

Γρηγόρες παραπομπές GIMP



Αρχείο

	Ctrl	N	Νέα Εικόνα
	Ctrl	O	Ανοιγμα εικόνας
Shift	Ctrl	V	Δημιουργία από το προχείρο
Ctrl	Alt	O	Ανοιγμα εικόνας ως στρώσεων
	Ctrl	1	Ανοιγμα πρόσφατης εικόνας 01
	Ctrl	2	Ανοιγμα πρόσφατης εικόνας 02
	Ctrl	3	Ανοιγμα πρόσφατης εικόνας 03
	Ctrl	4	Ανοιγμα πρόσφατης εικόνας 04
	Ctrl	5	Ανοιγμα πρόσφατης εικόνας 05
	Ctrl	6	Ανοιγμα πρόσφατης εικόνας 06
	Ctrl	7	Ανοιγμα πρόσφατης εικόνας 07
	Ctrl	8	Ανοιγμα πρόσφατης εικόνας 08
	Ctrl	9	Ανοιγμα πρόσφατης εικόνας 09
	Ctrl	0	Ανοιγμα πρόσφατης εικόνας 10
	Ctrl	S	Αποθήκευση της εικόνας XCF
Shift	Ctrl	S	Αποθήκευση ως...: Αποθήκευση εικόνας με διαφορετικό όνομα
	Ctrl	E	Εξαγωγή...
Shift	Ctrl	E	Εξαγωγή ως...: εξαγωγή εικόνας σε διαφορετικές μορφές αρχείων
	Ctrl	P	Εκτύπωση...
Ctrl	Alt	F	Εμφάνιση της εικόνας στη διαχείριση αρχείων
	Ctrl	W	Κλείσιμο του παραθύρου
Shift	Ctrl	W	Κλείσιμο όλων
	Ctrl	Q	Εξοδος

Επεξεργασία

Αναιρέση/ακυρώση αναιρέσης

Ctrl	Z	Αναιρέση
Ctrl	Y	Ακυρώση αναιρέσης

Προχειρο

Ctrl	C	Αντιγραφή επιλογής
-------------------	----------------	--------------------

Αυτο τοποθετεί ένα αντίγραφο της επιλογής στο πρόχειρο του GIMP.

Shift	Ctrl	C	Αντιγραφή ορατών
	Ctrl	X	Αποκοπή επιλογής
Λειτουργεί όπως η "Αντιγραφή" της επιλογής ακολουθούμενη από "Καθαρισμό" της επιλογής.			
	Ctrl	V	Επικάλυψη προχειρίου
Αυτό αντικαθιστά τον προχειρισμό ως αιωρούμενη επιλογή			

Γερίσμα

Del	Καθαρισμός
Ctrl ,	Γερίσμα με χρώμα προσκηνιού
Ctrl .	Γερίσμα με χρώμα παρασκηινού
Ctrl ;	Γερίσμα με μοτίβο

Επιλογή´

Ctrl	T	Εναλλαγή επιλογων	
Ctrl	A	Επιλογή όλων	
Shift	Ctrl	A	Χωρίς επιλογή
Ctrl	I	Αντιστροφή επιλογής	
Shift	Ctrl	L	Επιλογή αιώρησης
Shift	V	Μονοπατι σε επιλογή	







Προβολή´

Παραθυρο

Το μενού μπορεί επίσης να ενεργοποιηθεί με Alt με το γράμμα που βρίσκεται υπογραμμισμένο στο ονομα του μενού´

Shift	F10	,	Κύριο μενού´
Shift	F10	,	Πτυσσόμενο μενού´
Shift	F11		Εναλλαγή φίληρούς οθόνης
Tab			Εναλλαγή της ορατότητας του πλαισιού εργαλείων και προσαρτησεων´
Shift	Q		Εναλλαγή γρηγόρης μάσκας
Ctrl	W		Κλείσιμο παραθυρού αρχείου
Shift	J		Κεντραρίσμα εικόνας στο παραθυρο
Shift	Ctrl	J	Προσαρμογή εικόνας στο παραθυρο

Εστίαση

	Μεγεθυνση
	Σμίκρυνση
	Εστίαση 1:1
	Επαναφορά εστίασης
	Αναδιτλώση συρρικνώσης
μεγεθος της εικόνας.	
	Εστίαση

Αυτο ταυριάζει το παραθυρο στο μέγεθος της εικόνας.

Αντιστροφή και περιστροφή (0°)

I	Επαναφορά άναιστροφής και περιστροφής
----------------	---------------------------------------

Κυλίση (εστίαση)

⇧⇩⇧⇩	Κυλίση καμβα´
-------------------	---------------

Η κυλίση με πλήκτρα επιταχύνεται, δοκιμάστε να δείτε ταχύτητα όταν πατήσετε Shift+βαλς.

⇧⇩⇧⇩	Κυλίση καμβα´
-------------------	---------------

⇧⇩⇧⇩	Καθετη κυλίση καμβα´
-------------------	----------------------

Shift	⇧⇩⇧⇩	Οριζόντια κυλίση καμβα´
--------------------	-------------------	-------------------------

Χαρακες και Οδηγοι´

⇧⇩⇧⇩	Συρτέ εξω ένα χαρακα για δημιουργία οδηγου´
-------------------	---

Συρτέ εξω τον οριζόντιο ή τον καθετο χαρακα για να δημιουργήτε μια νέα γραμμή οδηγού. Συρτέ μια γραμμή οδηγού έτσι χαρακα για να τη διαγράψετε.

Ctrl	⇧⇩⇧⇩	Συρτέ ένα σημείο δειγματοληψίας εξω απο τους χαρακες
-------------------	-------------------	--

Shift	Ctrl	R	Εναλλαγή χαρακων
Shift	Ctrl	T	Εναλλαγή οδηγων´

Εικόνα

Ctrl	D	Διπλασιασμος εικονας
Alt	Return	Ιδιότητες εικονας

Στρωσεις

Shift	Ctrl	N	Νέα στρωσή
Shift	Ctrl	D	Διπλασιασμος στρωσης
PageUp			Επιλογή της ανωτερης στρωσης
PageDn			Επιλογή της κατωτερης στρωσης
Ctrl	M		Συγχώνευση ορατων στρωσεων
Ctrl	H		Αγκίστρωση στρωσης

Εργαλειοθηκή

Εργαλεία

	R	Επιλογή ορθγωνιού
	E	Επιλογή ελλειψης
	F	Ελευθερη Επιλογή´
	Z	Ασαφης Επιλογή´
Shift	O	Επιλογή κατα χρωμα
	I	Εξυπο ψαλιδι
Shift	B	Κουβας γεμισματος
	G	Διαβαθμιση
	N	Μολυβι
	P	Πινέλο
Shift	E	Σβηστήρα
	A	Αερογραφος
	K	Μελανά
	Y	Πινέλο MyPaint (ΒαφηΜου)
	C	Κλώνος
	H	Επουλώση
Shift	U	Θολωση/οξλωση
	S	Μουτζουρισμα
Shift	D	Ξάνοιγμα/Σκοτεινάσσια
	Q	Στοιχιση
	M	Μετακίνηση
Shift	C	Περικοπή´
Shift	R	Περιστροφή´
Shift	S	Κλιμακωση
Shift	H	Στρεβλώση
Shift	P	Προοπτική´
Shift	T	Ενοποιημένος μετασχηματισμος
Shift	L	Μετασχηματισμος λαβης
Shift	F	Αναστροφή´
Shift	G	Μετασχηματισμος κλωβου´
	W	Μετασχηματισμος στρεβλώσης
	B	Μονοπατία
	T	Κερίμενο
	O	Επιλογεας χρωματος
Shift	M	Μέτρηση
	Z	Εστίαση

Από τα κλικ στα κουμπια εργαλειών ανοίγει το διαλογο επιλογης εργαλειών.

Περιεχομένα

B	Εργαλειοθήκη
D	Προεπιλεγμένα χρωρίατα
X	Εναλλαγή χρωματιών

Κλικ στα χρωρία για να αλλάξετε τα χρωρία.

Φίλτρα

		Επανάληψη τελευταίου φίλτρου	
			Επανεμφάνιση τελευταίου φίλτρου

Παραθυρα

Ctrl	L	Στρώσεις	
Shift	Ctrl	B	Πινέλα
Shift	Ctrl	P	Μοτίβα
Ctrl	G	Διαβαθμίσεις	

Αυτα ανοίγουν εία νέα παραθυρο διαλογου αν δεν ήταν ήδη ανοιχτά· αλλιως εστιαζεται ο αντίστοιχος διαλογος.

Μες το διαλογο

Enter	Ορισμος της νεας τιμης
Space	Ενεργοποίηση του τρεχοντος κουμπιου ή λίστας
Enter	Ενεργοποίηση του τρεχοντος κουμπιου ή λίστας

Μέσα σε διαλογο πολλαπλων καρτελων´

Ctrl	Alt	PageUp	Εναλλαγή καρτελων προς τα πάνω
Ctrl	Alt	PageDn	Εναλλαγή καρτελων προς τα κάτω

Σε διαλογο αρχειού

Alt	↑	Επάνω φακέλος
Alt	↓	Κάτω φακέλος
Alt	Home	Αρχικος φακέλος
Esc		Διαλογος κλεισιματος

Βοηθεια

F1	Βοήθεια
Shift F1	Βοήθεια περιεχομένου
/	Αναζήτηση και εκτέλεση εντολής